


NOTAS A LOS ESTADOS FINANCIEROS

CUARTO TRIMESTRE AL 31 DE DICIEMBRE DE 2024



El H. Ayuntamiento del Municipio de Champotón en cumplimiento a los artículos 46 y 49 de la Ley General de Contabilidad Gubernamental, emite las Notas a los Estados Financieros cuyos rubros así lo requieran, teniendo presente los postulados de revelación suficiente e importancia relativa con la finalidad de que la información sea de mayor utilidad para los usuarios.

A continuación, se presentan los tres tipos de notas que acompañan a los Estados Financieros:

- a) Notas de Gestión Administrativa;
- b) Notas de Desglose, y
- c) Notas de Memoria (Cuentas de Orden).

a) NOTAS DE GESTIÓN ADMINISTRATIVA

Los Estados Financieros del H. Ayuntamiento del Municipio de Champotón, proveen de información financiera a los principales usuarios de la misma, al Congreso y a los ciudadanos.

El objetivo del presente documento es la revelación del contexto y de los aspectos económicos-financieros más relevantes que influyeron en las decisiones del período, y que deberán ser considerados en la elaboración de los estados financieros para la mayor comprensión de los mismos y sus particularidades.


De esta manera, se informa y explica la respuesta del H. Ayuntamiento del Municipio de Champotón a las condiciones relacionadas con la información financiera de cada período de gestión; además, de exponer aquellas políticas que podrían afectar la toma de decisiones en períodos posteriores.

1. AUTORIZACIÓN E HISTORIA

En 1538, al desocuparse la Villa de San Pedro de Tenosique, a causa de las hostilidades de los indígenas, Francisco de Montejo, El Mozo, fundó la Villa de San Pedro Champotón. Al separarse la capitanía general de Yucatán, el 15 de septiembre de 1821, subsistió la organización y división

Política administrativa heredada de la colonia. Yucatán estaba dividido en 14 partidos o subdelegaciones. El partido de Champotón tenía como cabecera a la villa de Champotón.

Por decreto del gobernador Miguel Barbachano del 1° de mayo de 1852, Champotón es elevado a la categoría de villa y al constituirse en estado el distrito de Campeche, pasa a formar parte de la nueva entidad.



El 7 de Enero de 1915, al publicarse el decreto núm. 51 que aprobaba una nueva Ley de Administración Interior, Champotón se convirtió en uno de los 8 municipios libres que conformaron el nuevo estado de Campeche. El día 7 de noviembre de 1957 se le concedió el título de ciudad a su cabecera municipal mediante el decreto núm. 88 emitido por el H. Congreso del estado.

2. PANORAMA ECONÓMICO Y FINANCIERO

En cumplimiento al artículo 107 fracciones III Y IV de la Ley Orgánica de los Municipios del Estado de Campeche, el H. Ayuntamiento de Champotón formuló y envió al H. Congreso del Estado de Campeche para su aprobación, su iniciativa de Ley de Ingresos 2024 mismas que fue publicada en el Periódico Oficial del Estado.

Es importante señalar que el H. Ayuntamiento del Municipio de Champotón, elabora su Presupuesto de Egresos con base a la Ley de Ingresos, mismo que fue aprobado y publicado en el Periódico Oficial del Estado, por la cantidad de \$ 481'641,856.00 (Son: cuatrocientos ochenta y un millones seiscientos cuarenta y un mil ochocientos cincuenta y seis pesos 00/100 M.N.) Para el ejercicio fiscal 2024, y el Presupuesto de Egresos Aprobado es por la cantidad de \$ 481'641,856.00 (Son: cuatrocientos ochenta y un millones seiscientos cuarenta y un mil ochocientos cincuenta y seis pesos 00/100 M.N.).

3. ORGANIZACIÓN Y OBJETO SOCIAL

El H. Ayuntamiento del Municipio de Champotón es una persona moral legalmente constituida y su objeto social es proveer los servicios públicos que tienen a su cargo tal como marca la Fracción III, Artículo 115 de la Constitución Política de los Estados Unidos Mexicanos:

“ ...

Los Municipios tendrán a su cargo las funciones y servicios públicos siguientes:

- a) Agua potable, drenaje, alcantarillado, tratamiento y disposición de aguas residuales;
- b) Alumbrado Público;
- c) Limpia, recolección, traslado, tratamiento y disposición final de residuos;
- d) Mercados y centrales de abasto;
- e) Panteones;
- f) Rastro;
- g) Calles, parques y jardines y su equipamiento



- h) Seguridad Pública, en los términos del artículo 21 de esta Constitución, Policía preventiva municipal y de tránsito;
- i) Los demás que las legislaturas locales determinen según condiciones territoriales y socio-económicas de los municipios, así como su capacidad administrativa y financiera.

La principal actividad del Municipio consiste en la Administración Pública Municipal en General, tal y como se desprende de su Cédula de Identificación Fiscal. El ejercicio fiscal, tal y como lo establecen las disposiciones coincide con el año de calendario, por lo que está en curso el Ejercicio Fiscal 2024.

La estructura orgánica del H. Ayuntamiento del Municipio de Champotón está establecida en base a la Ley Orgánica Municipal y sus reglamentos respectivos.

4. BASES DE PREPARACIÓN DE LOS ESTADOS FINANCIEROS

De acuerdo con lo establecido en los artículos 46, 49 y 52 de la Ley General de Contabilidad Gubernamental (LGCG), los entes públicos deberán emitir en forma periódica estados financieros; los cuales se elaboran conforme a las normas, criterios y principios técnicos emitidos por el Consejo Nacional de Armonización Contable y demás disposiciones legales aplicables, obedeciendo a las mejores prácticas contables; así mismo, cuando algún rubro así lo requiera se deberá acompañar de notas a los estados financieros, con la finalidad de revelar y proporcionar información adicional y suficiente que amplíe y dé significado a los datos contenidos en los estados financieros, los cuales serán la base para la emisión de informes periódicos y para la formulación de la cuenta pública anual, apegándonos a lo antes citado y para el debido cumplimiento a los preceptos normativos antes señalados.

Es así que el registro y la preparación de la Información Financiera del H. Ayuntamiento del Municipio de Champotón se llevó a cabo con lo establecido en la Ley Orgánica de los Municipios de Campeche, la Ley Disciplina Financiera y Responsabilidad Hacendaria del Estado de Campeche y sus Municipios aplicado supletoriamente y demás disposiciones relativas. De igual manera, para la emisión de los informes Financieros se aplicaron los Postulados Básicos establecidos en la Ley

General de Contabilidad Gubernamental y la normatividad establecida por el Consejo Nacional de Armonización Contable, para organizar la efectiva sistematización que permita la obtención de información veraz, clara y concisa, permitiendo que la información sea oportuna confiable y comparable para la toma de decisiones:



- * Sustancia Económica
- * Entes Públicos
- * Existencia Permanente
- * Revelación Suficiente
- * Importancia Relativa
- * Registro e Integración Presupuestaria
- * Consolidación de la Información Financiera
- * Devengo Contable
- * Valuación
- * Dualidad Económica
- * Consistencia

5. POLÍTICAS DE CONTABILIDAD SIGNIFICATIVAS

El H. Ayuntamiento del Municipio de Champotón emite los Estados e Informes Financieros básicos; así como los presupuestales que emanen de la contabilidad de los plazos legales y términos establecidos en la normatividad aplicable.


Para actualizar los valores de los Bienes Inmuebles, se toma como base la del avalúo valor de mercado, en caso de no contar con este documento se utiliza el relativo al "Valor Catastral" emitido por las autoridades competentes.

El método de depreciación de los bienes muebles con apego a la "Guía de vida útil estimada y porcentajes de depreciación", considerando un uso normal y adecuado a las características del bien, de conformidad con la Ley General de Contabilidad Gubernamental.

Los bienes muebles e inmuebles propiedad del H. Ayuntamiento del Municipio de Champotón, se registran a su costo de adquisición manteniéndolo hasta la fecha de baja.

El H. Ayuntamiento del Municipio de Champotón, tiene como políticas preparar su información financiera reconociendo los ingresos al momento que se cobren en tanto que los gastos se registran al devengarse.

Se crea la provisión del gasto en el momento de la recepción de los bienes o servicios mediante el momento contable del devengo a través de una matriz de conversión que permite simultáneamente afectar la información financiera y presupuestal del Ente Público.



6. POSICIÓN EN MONEDA EXTRANJERA Y PROTECCIÓN POR RIESGO CAMBIARIO (NO APLICA)

El H. Ayuntamiento del Municipio de Champotón no cuenta con operaciones en moneda extranjera, por lo que no se tiene riesgo de fluctuación en las divisas.

7. REPORTE ANALÍTICO DEL ACTIVO


1. El H. Ayuntamiento del Municipio de Champotón no cuenta con importe de los gastos capitalizables en el ejercicio, tanto financieros como de investigación y desarrollo.
2. No existen riesgos por tipo de cambio, ya que el H. Ayuntamiento del Municipio de Champotón no realiza operaciones de esta naturaleza.

8. FIDEICOMISOS, MANDATOS Y ANÁLOGOS (NO APLICA)


El H. Ayuntamiento de Champotón no cuenta con Fideicomisos, Mandatos y Análogos, por lo que no se tiene información alguna sobre dicho concepto.

9. REPORTE DE LA RECAUDACIÓN

Concepto de Ingreso	2024	2023
Impuestos	12,024,778.24	11'648,002.36
Cuotas y aportaciones de seguridad social	0.00	0.00
Contribuciones de mejoras	50,028.30	44,364.48
Derechos	35,373,195.84	28'603,429.61
Productos	629,079.80	1,128,418.14
Aprovechamientos	6,747,484.09	2,892,238.68
Ingresos por venta de bienes y prestación de servicios	0.00	0.00
Total de Ingresos Locales	54'824,566.27	44'316,453.27
Participaciones federales	221,852,643.78	219,074,539.46
Aportaciones	185,169,368.00	184,774,264.00
Convenios	1,023,799.50	5,980,222.67
Incentivos derivados de la colaboración fiscal	250,367.25	261,073.56
Fondos distintos de aportaciones	10,572,031.60	10,501,569.82
Total de participaciones, aportaciones, convenios, incentivos derivados de la colaboración fiscal y fondos distintos de aportaciones	418'868,210.13	420,591,669.51
Transferencias, asignaciones, subsidios y subvenciones, y pensiones y jubilaciones	40'454,017.06	32,276,965.55



H. AYUNTAMIENTO DEL MUNICIPIO DE CHAMPOTÓN
2024-2027




TOTAL	514'146,793.46	497,185,088.33
--------------	-----------------------	-----------------------

De acuerdo con el artículo 18 fracción IV de la Ley de Disciplina Financiera, los municipios con población menor a doscientos mil habitantes solo están obligados a hacer proyecciones por un año adicional al que corresponde su Ley de Ingresos.

“Las proyecciones y resultados a que se refieren las fracciones I y III, respectivamente; comprenderán sólo un año para el caso de los Municipios con una población menor a 200,000 habitantes. De acuerdo con el último censo o conteo de población que publique el Instituto Nacional de Estadística y Geografía.”

MUNICIPIO DE CHAMPOTÓN						
Proyecciones de Ingresos - LDF						
(PESOS)						
(CIFRAS NOMINALES)						
Concepto (b)	2024	2025	Año 2 (d)	Año 3 (d)	Año 4 (d)	Año 5 (d)
1. Ingresos de Libre Disposición (1=A+B+C+D+E+F+G+H+I+J+K+L)	291,958,913	303,053,351				
A. Impuestos	12,477,618	12,951,767				
B. Cuotas y Aportaciones de Seguridad Social	0	0				
C. Contribuciones de Mejoras	0	0				
D. Derechos	27,486,102	28,530,574				
E. Productos	309,613	321,378				
F. Aprovechamientos	9,210,486	9,560,484				
G. Ingresos por Venta de Bienes y Prestación de Servicios	0	0				
H. Participaciones	206,930,014	214,793,355				
I. Incentivos Derivados de la Colaboración Fiscal	175,197	181,854				
J. Transferencias y Asignaciones	23,580,025	24,476,066				
K. Convenios	11,789,858	12,237,873				
L. Otros Ingresos de Libre Disposición	0	0				
2. Transferencias Federales Etiquetadas (2=A+B+C+D+E)	189,682,943	196,890,895				
A. Aportaciones	179,433,440	186,251,911				
B. Convenios	839,000	870,882				
C. Fondos Distintos de Aportaciones	9,410,503	9,768,102				
D. Transferencias, Asignaciones, Subsidios y Subvenciones, y Pensiones y Jubilaciones	0	0				
E. Otras Transferencias Federales Etiquetadas	0	0				
3. Ingresos Derivados de Financiamientos (3=A)						
A. Ingresos Derivados de Financiamientos	0	0				
4. Total de Ingresos proyectados (4=1+2+3)	481,641,856	499,944,246				



En cumplimiento del artículo 18, de la Ley de Disciplina Financiera de las Entidades Federativas y los Municipios. Se anexa en la Ley de Ingresos del Municipio de Champotón, la Proyección de los Ingresos por un periodo de un año en adición al ejercicio fiscal en cuestión (2024); publicado en el Periódico Oficial del Estado, el 22 de diciembre del año 2023.

10. INFORMACIÓN SOBRE LA DEUDA Y REPORTE ANALÍTICO DE LA DEUDA

La información correspondiente se revela en las notas de desglose relativas al pasivo.

11. CALIFICACIONES OTORGADAS (NO APLICA)

(NO APLICA). El H. Ayuntamiento de Champotón no ha sido sujeto a una calificación crediticia.

12. PROCESOS DE MEJORA


Actualmente el H. Ayuntamiento del Municipio de Champotón se encuentra adecuando sus procesos de Armonización Contable, de conformidad con los lineamientos establecidos por el Consejo Nacional de Armonización Contable, y su normatividad conforme a la Ley de Disciplina Financiera. Es así, que el personal encargado de la emisión de la Información Financiera, se encuentran en constante capacitación para actualizarse en el tema de los Criterios para la elaboración y presentación homogénea de la información financiera y de esta forma dar cumplimiento a las obligaciones previstas en la Leyes del cual es sujeto, ya que como bien establece, son de observancia obligatoria para los entes públicos.

13. INFORMACIÓN POR SEGMENTOS (NO APLICA)

El H. Ayuntamiento de Champotón como ente público no genera una Información Financiera de manera segmentada, debido a que no se involucra en diferentes actividades operativas. O relación alguna con el manejo de diversos productos o servicios, diferentes áreas geográficas, grupos homogéneos, etc.

14. EVENTOS POSTERIORES AL CIERRE

El H. Ayuntamiento del Municipio de Champotón, determina efectuar los ajustes correspondientes a eventos posteriores a cierres anuales o de periodo según sea el caso, registrándolos en el Sistema Automatizado de Administración y Contabilidad Gubernamental dentro del mes de ENERO y/o periodo de cierre, siguiendo los lineamientos de la Auditoría Superior del Estado de Campeche y del acuerdo emitido por el CONAC, por el que se emiten las reglas específicas del registro y valoración del patrimonio.



15. PARTES RELACIONADAS

En el H. Ayuntamiento del Municipio de Champotón no existen partes relacionadas que pudieran ejercer influencia significativa sobre la toma de decisiones financieras y operativas.

16. RESPONSABILIDAD SOBRE LA PRESENTACIÓN RAZONABLE DE LA INFORMACIÓN CONTABLE

Bajo protesta de decir verdad declaramos que los Estados Financieros y sus notas, son razonablemente correctos y son responsabilidad del emisor.

b) NOTAS DE DESGLOSE


1) NOTAS AL ESTADO DE ACTIVIDADES

Ingresos y Otros Beneficios

Ingresos de Gestión

- Las cuentas de ingresos representan los ingresos propios recaudados por el H. Ayuntamiento del Municipio de Champotón por concepto de: Impuestos, Contribuciones de mejoras, Derechos, Productos y Aprovechamientos; así como ingresos derivados de Participaciones, Aportaciones, Transferencias, Asignaciones, Subsidios y Otras Ayudas para el desarrollo de las actividades propias del ente, del 01 de Enero al 31 de Diciembre de 2024.

Concepto	2024	2023
Ingresos de Gestión	\$ 54,824,566.27	\$ 44,316,453.27
Impuestos	12,024,778.24	11,648,002.36
Cuotas y aportaciones de seguridad social	0.00	0.00
Contribuciones de mejora	50,028.30	44,364.48
Derechos	35,373,195.84	28,603,429.61
Productos	629,079.80	1,128,418.14
Aprovechamientos	6,747,484.09	2,892,238.68
Ingresos por Venta de Bienes y Prestación de Servicios	0.00	0.00



Participaciones, Aportaciones, Convenios, Incentivos Derivados de la Colaboración Fiscal, Fondos Distintos de Aportaciones, Transferencias, Asignaciones, Subsidios y Subvenciones, y Pensiones y Jubilaciones

2. De los conceptos antes mencionados. Los totales por rubros de ingresos son los siguientes:

Participaciones, Aportaciones, Convenios, Incentivos Derivados de la Colaboración Fiscal, Fondos Distintos de Aportaciones, Transferencias, Asignaciones, Subsidios y Subvenciones, y Pensiones y Jubilaciones	\$ 459'322,227.19	\$ 452'868,635.06
Participaciones, Aportaciones, Convenios, Incentivos Derivados de la Colaboración Fiscal y Fondos Distintos de Aportaciones	418,868,210.13	420'591,669.51
Transferencias, Asignaciones, Subsidios y Subvenciones, y Pensiones y Jubilaciones	40'454,017.06	32'276,965.55

Otros Ingresos y Beneficios


3. Otros Ingresos y Beneficios del 01 de Enero al 31 de Diciembre de 2024.

Otros ingresos y beneficios	\$ 379,750.11	\$ 486,952.93
Ingresos Financieros	0.00	100,102.43
Incremento por Variación de Inventarios	0.00	0.00
Disminución del Exceso de Estimaciones por Pérdida o Deterioro u Obsolescencia	0.00	0.00
Disminución del Exceso de Provisiones	0.00	0.00
Otros ingresos y Beneficios Varios	379,750.11	386,850.50

Gastos y Otras Pérdidas:

Las cuentas de gastos representan los importes destinados para el funcionamiento del gobierno y con ello fortalecer el desarrollo social y económico mejorando condiciones de vida de la sociedad, proporcionándole apoyos y servicios públicos de calidad, del 01 de Enero al 31 de Diciembre de 2024.

1. Gastos y Otras Pérdidas. Los totales por capítulo de gasto son los siguientes:



H. AYUNTAMIENTO DEL MUNICIPIO DE CHAMPOTÓN
2024-2027




Servicios Personales: el 36.77% de los gastos corresponde a remuneraciones pagadas a servidores públicos y prestaciones asociadas a estas.

Materiales y suministros: el 7.55% de los gastos corresponde a la adquisición de insumos y suministros, requeridos para el desempeño de las diversas actividades administrativas.

Servicios Generales: el 23.41% de los gastos corresponde a Servicios Generales que incluye pago de energía eléctrica y otros servicios básicos.

Concepto	Importe	%
Gastos de Funcionamiento	\$ 309'095,612.95	67.74
Servicios personales	167'810,589.10	36.77
Materiales y Suministros	34'470,136.06	7.55
Servicios Generales	106'814,887.79	23.41
Transferencias, Asignaciones, Subsidios y Otras Ayudas	48'804,288.22	10.70
Transferencias internas y Asignaciones al Sector Público	0.00	0.00
Transferencias al resto del sector público	14,591,020.73	3.20
Subsidios y Subvenciones	0.00	
Ayudas sociales	19,157,994.04	4.20
Pensiones y Jubilaciones	15'055,273.45	3.30
Transferencias a fideicomisos, mandatos y contratos análogos	0.00	0.00
Transferencias a la seguridad social	0.00	0.00
Donativos	0.00	0.00
Transferencias al exterior	0.00	0.00
Participaciones y Aportaciones	\$ 0.00	0.00
Participaciones	0.00	0.00
Aportaciones	0.00	0.00
Convenios	0.00	0.00
Intereses, Comisiones y Otros Gastos de la Deuda Pública	\$ 1'092,521.22	0.24
Intereses de la deuda pública	1,092,521.22	0.24
Comisiones de la deuda pública	0.00	0.00
Gastos de la deuda pública	0.00	0.00
Costo por coberturas	0.00	0.00
Apoyos financieros	0.00	0.00
Otros Gastos y Pérdidas Extraordinarias	\$ 4'785,698.83	1.05



H. AYUNTAMIENTO DEL MUNICIPIO DE CHAMPOTÓN
2024-2027



Estimaciones, Depreciaciones, Deterioros, Obsolescencia y Amortizaciones	0.00	0.00
Provisiones	0.00	0.00
Disminución de inventarios	0.00	0.00
Otros gastos	4,785,698.83	1.05
Inversión Pública	\$ 92,504,670.21	20.27
Inversión Pública no Capitalizable	92,504,670.21	20.27
Suma	\$ 456'282,791.43	100.00

II) NOTAS AL ESTADO DE SITUACIÓN FINANCIERA

ACTIVO


Efectivo y equivalentes

1. El saldo de estas cuentas al 31 de Diciembre de 2024, se integra como sigue:

Cuenta	2024
Caja	-\$ 790,824.26
Bancos	9'884,647.51
Bancos/Dependencias y otros	0.00
Inversiones Temporales (Hasta 3 meses)	0.00
Fondos con afectación específica	0.00
Depósitos de Fondos de Terceros en Garantía	16,200.00
Total	\$ 9'110,023.25

La cuenta de **CAJA** refleja el monto pendiente de depósito de los ingresos que se recaudaron a final del mes y un fondo revolvente a cargo de la Secretaría del H. Ayuntamiento.

Relación de Cuentas Bancarias Productivas




Municipio de Champotón		
Relación de Cuentas Bancarias Productivas		
Periodo (Anual)		
Fondo, Programa o Convenio	Datos de la Cuenta Bancaria	
	Institución Bancaria	Número de Cuenta
GASTO CORRIENTE	HSBC	XXX5911
NÓMINA	HSBC	XXX9366
GASTO CORRIENTE	HSBC	XXX9374
FORTAMUN/16	BANAMEX	XXX7611
DEDUCTIVAS/16	BANAMEX	XXX4252
ZOFEMAT	BANAMEX	XXX5299
FORTAMUN/18	BANAMEX	XXX5255
FISM/18	BANAMEX	XXX5247
FONDO PETROLERO/18	BANAMEX	XXX6094
CDI PROLL/18	BANAMEX	XXX1400
PROGRAMAS REGIONALES/18	BANAMEX	XXX7543
FAFEF/18	BANAMEX	XXX1607
PRODDER/19	BANAMEX	XXX2517
FISM/19	BANAMEX	XXX7293
FORTAMUN/19	BANAMEX	XXX7309
FONDO PETROLERO/19	BANAMEX	XXX1887
GASTO CORRIENTE	BANAMEX	XX75654
PREDIAL	BANAMEX	XXX0283
ZOFEMAT	BANAMEX	XXX8051
HIDROCARBUROS	BANAMEX	XXX2108
TARJETAS BANCARIAS	BANCOMER	XXX9633
CONVENIO DE OBRAS (JUNTAS MPALES.)	BANAMEX	XXX9824
CTA. CORRIENTE	BANAMEX	XXX1134
CTA. CORRIENTE/23	BANAMEX	XXX1150
FISM/22	HSBC	XXX9994
FORTAMUN/22	HSBC	XXX0000
APOYO ESTATAL/22	HSBC	XXX0281
FORTAMUN/22_2DA.	HSBC	XXX4612



H. AYUNTAMIENTO DEL MUNICIPIO DE CHAMPOTÓN
2024-2027



FISM/22_2DA.	HSBC	XXX4604
FISE 2022	HSBC	XXX4035
GASTO CORRIENTE/22	HSBC	XXX4562
NÓMINA/2022	HSBC	XXX4570
CULTURA DEL AGUA MPAL./23	BANCOMER	XXX6309
CULTURA DEL AGUA E005 FED./23	BANCOMER	XXX6333
PROGRAMA PRODDER 23/MPAL.	BANCOMER	XXX1123
PROGRAMA PRODDER 23/FED.	BANCOMER	XXX1166
FIESTAS TRADICIONALES/22	HSBC	XXX1590
BANOBRA/FISM/22	HSBC	XXX4415
COMPENSACIÓN AMBIENTAL	HSBC	XXX7647
COMPENSACIÓN AMBIENTAL/23	HSBC	XXX7712
PARTICIPACIONES FED./23	HSBC	XXX7696
NOMINA/23	HSBC	XXX7704
FISM/23	HSBC	XXX1871
FORTAMUN/23	HSBC	XXX1889
CONAFOR/23	HSBC	XXX7720
APOYO ESTATAL/24	HSBC	XXX3269
FISM/24	HSBC	XXX6185
FORTAMUN/24	HSBC	XXX6359
CULT. DEL AGUA 24/MPAL.	BANCO AZTECA	XXX8470
CULT. DEL AGUA 24/FEDERAL	BANCO AZTECA	XXX8504
PRODDER 2024	HSBC	XXX2602



Derechos a recibir efectivo y equivalentes y bienes o servicios


2. El saldo de estas cuentas al 31 de Diciembre de 2024, se integra como sigue:

Cuenta	2024
Cuentas por cobrar a corto plazo	0.00
Deudores diversos por cobrar a corto plazo	47'435,441.03
Ingresos por recuperar a corto plazo	0.00
Préstamos otorgados a corto plazo	0.00
Otros derechos a recibir efectivo o equivalentes	0.00
Anticipo a proveedores a corto plazo	224,951.14
Anticipo a contratistas por obras públicas a corto plazo	1,267,778.04
TOTAL:	\$ 48'928,170.21

Se detalla por tipo de contribución y monto pendiente de cobro o por recuperar:

Tipo de contribución	Monto Pendiente de cobro y por Recuperar	Ejercicio	Monto sujeto a juicio	Antigüedad	Factibilidad de cobro
Cuentas por cobrar	0.00	2018 a 2024	0.00	0	SI
Otras cuentas por cobrar	0.00	2018 a 2024	0.00	0	SI

El registro de los ingresos por los diversos conceptos de contribuciones, se efectúa con base en lo establecido en el acuerdo de CONAC denominado "Normas y Metodología para la Determinación de los Momentos Contables de los Ingresos"; en el cual se establece que los Impuestos y Derechos se registran al momento de la "Percepción del recurso". Es decir, no se registra en el momento en que el Municipio tiene derechos al cobro y se genera el adeudo correspondiente, sino que se registra el momento en que se "Perciben los recursos".



ANEXO I

CRITERIOS DE REGISTRO GENERALES PARA EL TRATAMIENTO DE LOS MOMENTOS CONTABLES DE LOS INGRESOS DEVENGADO Y RECAUDADO

INGRESOS	DEVENGADO AL MOMENTO DE:	RECAUDADO AL MOMENTO DE:
Contribuciones		
Impuestos		Percepción del recurso.
Cuotas y Aportaciones de Seguridad Social		Percepción del recurso.
Contribuciones de Mejoras		Percepción del recurso.
Derechos		Percepción del recurso.

Como consecuencia de lo señalado anteriormente, las cuentas incluidas en el rubro "2. Derechos a Recibir Efectivo y Equivalentes" no incluyen saldos por montos de contribuciones pendientes por cobrar o recuperar, ni montos sujetos a juicio. Por lo tanto, en el rubro "2. Derechos a Recibir Efectivo y Equivalentes" **no existen montos a desglosar** por concepto de contribuciones pendientes de cobro. Por lo cual, la nota de desglose presenta ceros en los saldos.

Cabe mencionar que en el concepto de Deudores Diversos por cobrar a corto plazo incluye la participación a las H. Juntas, Comisarias y Agencias Municipales, las cuales al momento de comprobar se irán descontando los saldos.

CONCEPTO	2024	2023
Anticipo de sueldos	30,000.00	0.00
Gastos por comprobar	2'217,942.50	2,648,113.00
Diversos	5'809,960.36	5'837,248.12
Terceros (Juntas, comisarias y agencias)	39'377,538.17	40'122,721.54
Total	47'435,441.03	48'608,082.66

3. Se considera la información del cuadro anterior como derechos a recibir efectivo y equivalentes, y bienes o servicios a recibir.



Bienes disponibles para su transformación o consumo inventarios (NO APLICA)

4. **(NO APLICA).** EL H. Ayuntamiento de Champotón es un ente público que no realiza algún proceso de transformación y/o elaboración de bienes.
Con base en la información, no existe método de valuación aplicable

Almacenes

5. En el caso de la Cuenta de almacén tiene un importe de \$ 2'837,084.61, (Son: dos millones ochocientos treinta y siete mil ochenta y cuatro pesos 61/100 M.N.). Estos son de proveedores que no se pueden registrar en el módulo de compras, debido a que son apoyos a diversos sectores y que pertenecen al capítulo 4000, los cuales se va cancelando conforme se van pagando.

Inversiones financieras (NO APLICA)


6. **(NO APLICA).** EL H. Ayuntamiento de Champotón no cuenta con Inversiones Financieras y fideicomisos de los que se pueda informar.
7. Debido a la no aplicabilidad, No hay información sobre inversiones financieras.

Bienes muebles, inmuebles e intangibles

8. El saldo de estas cuentas al 31 de Diciembre de 2024, se integra como sigue:

➤ **Bienes Inmuebles**

Cuenta	2024
Terrenos	\$ 834,188,134.44
Viviendas	0.00
Edificios no habitacionales	132,598,892.90
Infraestructura	10'636,969.90



H. AYUNTAMIENTO DEL MUNICIPIO DE CHAMPOTÓN
2024-2027




Construcciones en proceso en bienes de dominio público	79'751,453.05
Construcciones en proceso en bienes propios	2'987,885.45
Otros bienes inmuebles	0.00
Total:	\$1'060,163,335.74

➤ **Bienes Muebles**

Cuenta	2024	Depreciación del Ejercicio	Depreciación Acumulada	Método de Depreciación
Mobiliario y Equipo de Administración	\$ 11'547,119.76	\$ 0.00	\$ 189,361.86	Línea Directa
Mobiliario y Equipo Educativo y Recreativo	989,425.27	0.00	-661,162.82	Línea Directa
Equipo e instrumental médico y de laboratorio	649,356.26	0.00	-537,998.06	Línea Directa
Vehículos y Equipo de Transporte	41'953,610.60	0.00	-23'253,901.93	Línea Directa
Maquinaria, Otros Equipos y Herramientas	19'417,567.04	0.00	-7'245,414.75	Línea Directa
TOTAL:	\$ 74'557,078.93	\$ 0.00	\$ -31'509,115.70	

III) **Activos Intangibles:** El importe de los activos intangibles al 31 de Diciembre de 2024 es de \$ 953,720.00

Cuenta	2024	Amortización del Ejercicio	Amortización Acumulada	Método de Amortización
Software	\$ 953,720.00	\$ 0.00	\$ 0.00	Línea Directa 33.3%
TOTAL:	\$ 953,720.00	\$ 0.00	\$ 0.00	



Estimaciones y deterioros (NO APLICA)

- IV) **(NO APLICA).** El Municipio no genera estimación de cuentas incobrables, estimación de inventarios, deterioro de activos biológicos y cualquier otra que aplique.

Otros activos

- V) **Otros activos (NO APLICA).** El Municipio no genera movimientos en la cuenta de Otros activos.


PASIVO

Pasivo Circulante

1. Cuentas y documentos por pagar:

El saldo de estas cuentas al 31 de Diciembre de 2024, se integra como sigue:

CUENTA	2024	Vencimiento
Servicios personales por pagar a corto plazo	-\$ 41,568.86	4 meses
Proveedores por pagar a corto plazo	17'945,216.50	30 Días
Contratistas por obras públicas por pagar a corto plazo	6'992,417.84	30 Días
Participaciones y aportaciones por pagar a corto plazo	-150,000.00	30 Días
Transferencias otorgadas por pagar a corto plazo	-64,920.16	30 Días
Intereses, comisiones y otros gastos de la deuda pública	0.00	30 Días
Retenciones y contribuciones por pagar a corto plazo	23'460,397.70	30 Días
Otras cuentas por pagar a corto plazo	583,470.46	30 Días
Documentos con contratistas por obras públicas a corto plazo	202,249.95	30 Días
Otros documentos por pagar a corto plazo	230,881.44	30 Días
Total:	\$ 49'158,144.87	



Porción a corto plazo de la Deuda Pública a largo plazo	\$ 2,122,790.90
Porción a corto plazo de la Deuda Pública Interna	\$ 2,122,790.90

Es importante señalar que, la Tesorería del H. Ayuntamiento del Municipio de Champotón, está llevando a cabo las medidas necesarias para reducir los créditos comerciales, así como la implementación de estrategias e incentivos de recaudación de las contribuciones municipales, para que de esta forma se cuente con los recursos necesarios para hacer frente a dichas obligaciones. Así mismo se informa que en el caso de Servicios personales por pagar a corto plazo, es el devengado por pago de aguinaldo que serán cubiertos en el mes de diciembre.

Fondos y Bienes de Terceros en Garantía y/o Administración

2. **(NO APLICA).** El Municipio no cuenta con recursos localizados en Fondos de bienes de terceros en administración y/o garantía a corto y largo plazo.

Pasivos Diferidos


3. **(NO APLICA).** El Municipio no genera cobros anticipados sobre bienes o servicios que aún no se ha prestado.

Provisiones

4. Provisiones a largo plazo

CUENTA	2024	Vencimiento
Provisión para demandas y juicios a largo plazo	\$ 12'180,719.60	
Total:	\$ 12'180,719.60	

Representa las obligaciones a cargo del ente público, originadas por contingencias de demandas y juicios, cuya exactitud del valor depende de un hecho futuro.



Otros pasivos

5. Otros pasivos circulantes

El saldo de esta cuenta al 31 de Diciembre de 2024, se integra como sigue:

CUENTA	2024
Otros pasivos circulantes	\$ 13'862,556.65
Total:	\$ 13'862,556.65

Pasivo no Circulante

Deuda pública a largo plazo

CUENTA	2024	Vencimiento
Préstamos de la deuda pública interna por pagar a largo plazo	-\$ 2,122,790.90	
Total:	-\$ 2,122,790.90	

III) NOTAS AL ESTADO DE VARIACIÓN EN LA HACIENDA PÚBLICA


El saldo de estas cuentas al 31 de Diciembre de 2024, se integra como sigue:

1. Modificaciones al patrimonio contribuido:

Concepto	2024
Aportaciones	\$ 0.00
Donaciones de capital	\$ 0.00

2. Modificaciones al patrimonio generado:

Variaciones de la Hacienda Pública / Patrimonio Generado. Las Variaciones a la Hacienda Pública / Patrimonio Generado ocurridas al cierre del periodo que se informa, derivan exclusivamente del



H. AYUNTAMIENTO DEL MUNICIPIO DE CHAMPOTÓN
2024-2027



traspaso neto al rubro de Resultados de Ejercicios Anteriores por -\$ 47'811,632; así mismo, por la determinación de Resultados del Ejercicio al 31 de Diciembre de 2024 por \$ 58'243,752; Rectificaciones de Resultados de Ejercicios Anteriores por \$ 2,575,243; y *Hacienda Pública / Patrimonio Generado Neto* de \$ 1'075,320,639

Concepto	2023	Disminuciones	Aumentos	2024
Resultados del Ejercicio (Ahorro/Desahorro)	\$ 47'400,297		10,843,455	\$ 58'243,752
Resultado de Ejercicios Anteriores	\$ 1'120,545,861	1,072,734,229		-\$ 47'811,632
Revalúos	0			0
Reservas	0			0
Rectificaciones de Resultados de Ejercicios Anteriores	-\$ 107,082,882		104,507,639	\$ 2,575,243
HACIENDA PÚBLICA / PATRIMONIO GENERADO NETO FINAL	\$ 1'062,313,276			\$ 1'075,320,639


IV) NOTAS AL ESTADO DE FLUJOS DE EFECTIVO

Efectivo y Equivalentes

1. EL análisis de los saldos en la cuenta de efectivo y equivalentes al efectivo, se muestra en el siguiente cuadro:

Concepto	2024	2023
Efectivo	-790,824.26	-800,227.94
Bancos/Tesorería	9,884,647.51	22,510,279.65
Bancos/Dependencias y Otros	0.00	0.00
Inversiones Temporales (Hasta 3 meses)	0.00	0.00
Fondos con Afectación Específica	0.00	0.00
Depósitos de Fondos de Terceros en Garantía y/o Administración	16,200.00	16,200.00
Otros Efectivos y Equivalentes	0.00	0.00
Total de Efectivo y Equivalentes	\$ 9,110,023.25	\$ 21,726,251.71

2. Adquisiciones de las Actividades de Inversión efectivamente pagadas



Adquisiciones de Actividades de Inversión efectivamente pagadas		
Concepto	2024	2023
Bienes Inmuebles, Infraestructura y Construcciones en Proceso	\$ 107,918,536.30	\$ 125,724,543.47
Terrenos		
Viviendas		
Edificios no Habitacionales		
Infraestructura		
Construcciones en proceso en bienes de dominio público		
Construcciones en proceso en bienes propios		
Otros Bienes Inmuebles		
Bienes Muebles	\$ 9,730,721.24	\$ 11,121,869.74
Mobiliario y Equipo de Administración		
Mobiliario y Equipo Educacional y Recreativo		
Equipo e Instrumental Médico y de Laboratorio		
Vehículos y Equipo de Transporte		
Equipo de Defensa y Seguridad		
Maquinaria, Otros Equipos y Herramientas		
Colecciones, Obras de Arte y Objetos Valiosos		
Activos Biológicos		
Otras Inversiones	0.00	0.00
Total	-\$ 117,649,257.54	\$ 136,846,413.21

3. Conciliación de los Flujos de Efectivo Netos de las Actividades de Operación y los saldos de Resultados del Ejercicio (Ahorro/Desahorro), de acuerdo a lo siguiente:

CONCILIACION DE FLUJOS DE EFECTIVO NETOS		
Concepto	20XN	20XN-1



H. AYUNTAMIENTO DEL MUNICIPIO DE CHAMPOTÓN
2024-2027




Resultados del Ejercicio Ahorro/Desahorro	58,243,752	47,400,297
Movimientos de partidas (o rubros) que no afectan al efectivo	0	0
Depreciación	0	0
Amortización	0	0
Incrementos en las provisiones	0	0
Incremento en inversiones producido por revaluación	0	0
Ganancia/pérdida en venta de bienes muebles, inmuebles e intangibles	0	0
Incremento en cuentas por cobrar	0	0
Otros Ingresos y Beneficios No de Operación	0	0
Inversión Pública No Capitalizable	92,504,670	99,419,114
Otras Aplicaciones de Operación	(38,881,605)	(26,082,862)
Flujos de Efectivo Netos de las Actividades de Operación	122,258,896	129,485,994

V) CONCILIACIÓN ENTRE LOS INGRESOS PRESUPUESTARIOS Y CONTABLES, ASÍ COMO ENTRE LOS EGRESOS PRESUPUESTARIOS Y LOS GASTOS CONTABLES.

Conciliación de Ingresos

Municipio de Champotón CAMPECHE Conciliación entre los Ingresos Presupuestarios y Contables Correspondiente del 01 de Enero al 31 de Diciembre de 2024 (cifras en pesos)		
1. Total de Ingresos Presupuestarios		\$ 514,146,793.46
2. Más Ingresos Contables No presupuestarios		\$ 379,750.11
2.1 Ingresos Financieros	0.00	
2.2 Incremento por Variación de Inventarios	0.00	
2.3 Disminución del Exceso de Estimaciones por Pérdida o Deterioro u Obsolescencia	0.00	
2.4 Disminución del Exceso de Provisiones	0.00	



H. AYUNTAMIENTO DEL MUNICIPIO DE CHAMPOTÓN
2024-2027



2.5 Otros Ingresos y Beneficios Varios	379,750.11	
2.6 Otros Ingresos Contables no Presupuestarios	0.00	
3. Menos Ingresos Presupuestarios No Contables		\$0.00
3.1 Aprovechamientos Patrimoniales	0.00	
3.2 Ingresos Derivados de Financiamientos	0.00	
3.3 Otros Ingresos Presupuestarios no Contables	0.00	
4. Total de Ingresos Contables (4= 1 + 2 - 3)		\$ 514,526,543.57

Conciliación de Egresos

Municipio de Champotón CAMPECHE Conciliación entre los Egresos Presupuestarios y los Gastos Contables Correspondiente del 01 de Enero al 31 de Diciembre de 2024 (cifras en pesos)		
1.-Total de Egresos Presupuestarios		\$ 497,700,666.94
2. Menos Egresos Presupuestarios No Contables		\$173'116,900.95
2.1 Materias Primas y Materiales de Producción y Comercialización	3,807,694.20	
2.2 Materiales y Suministros	30,662,441.86	
2.3 Mobiliario y Equipo de Administración	941,370.00	
2.4 Mobiliario y Equipo Educativo y Recreativo	0.00	
2.5 Equipo e Instrumental Médico y de Laboratorio	0.00	
2.6 Vehículos y Equipo de Transporte	5,129,563.96	
2.7 Equipo de Defensa y Seguridad	0.00	
2.8 Maquinaria, Otros Equipos y Herramientas	3,708,825.15	
2.9 Activos Biológicos	0.00	
2.10 Bienes Inmuebles	0.00	
2.11 Activos Intangibles	0.00	
2.12 Obra Pública en Bienes de Dominio Público	112,415,536.01	
2.13 Obra Pública en Bienes Propios	318,123.43	
2.14 Acciones y Participaciones de Capital	0.00	
2.15 Compra de Títulos y Valores	0.00	
2.16 Concesión de Préstamos	0.00	



2.17 Inversiones en Fideicomisos, Mandatos y Otros Análogos	0.00
2.18 Provisiones Para Contingencias y Otras Erogaciones Especiales	0.00
2.19 Amortización de la Deuda Pública	16,072,611.34
2.20 Adeudos de Ejercicios Fiscales Anteriores (ADEFAS)	60,735.00
2.21 Otros Egresos Presupuestarios No Contables	0.00
3. Más Gastos Contables No Presupuestarios	\$ 131,760,505.10
3.1 Estimaciones, Depreciaciones, Deterioros, Obsolescencia y Amortizaciones	0.00
3.2 Provisiones	0.00
3.3 Disminución de Inventarios	0.00
3.4 Otros Gastos	4,785,698.83
3.5 Inversión Pública No Capitalizable	92,504,670.21
3.6 Materiales y Suministros (consumos)	34,470,136.06
3.7 Otros Gastos Contables no Presupuestarios	0.00
4. Total de Gastos Contables (4= 1 - 2 + 3)	\$ 456,344,271.09

c) NOTAS DE MEMORIA (CUENTAS DE ORDEN)

1. Cuentas de Orden Contables

El H. Ayuntamiento del Municipio de Champotón tiene al 31 de Diciembre de 2024, un registro en Cuentas de Orden Contable por un importe total de \$ 84'003,195.00 (son: ochenta y cuatro millones tres mil ciento noventa y cinco pesos 00/100 M.N.) mismos que se encuentran detallados como a continuación se describe:

Valores


Se reportan cuentas por cobrar de Impuesto Predial y Servicio de Agua Potable por \$ 84'003,195.

Es importante señalar que la cuenta de Fianzas y Garantías recibidas por deudas a cobrar, representa el importe del rezago en la recaudación de Impuesto Predial y Servicio de Agua Potable.

Emisión de Obligaciones

El Municipio de Champotón no ha llevado a cabo operaciones relativas a Emisión de Obligaciones.

Avales y Garantías



El Municipio de Champotón no ha llevado a cabo operaciones relativas a Avaluos y Garantías.

Juicios

El Municipio de Champotón, tiene considerado un presupuesto anual para operaciones relacionadas con procedimientos contenciosos administrativos, civiles, mercantiles, y laudos por \$ 1'000,000.00 (son: un millón de pesos 00/100 M.N.).

Lo anterior con base al artículo 26, del Presupuesto de Egresos para el Ejercicio Fiscal 2024; publicado en el Periódico Oficial del Estado, el 26 de Diciembre de 2023.

Contratos para Inversión Mediante Proyectos para Prestación de Servicios (PPS) y Similares

El municipio de Champotón no ha llevado a cabo operaciones relativas a Contratos para Inversión Mediante Proyectos para Prestación de Servicios (PPS) y Similares.

Bienes en Concesionados o en Comodato

El Municipio de Champotón no tiene bajo su custodia bienes concesionados o en comodato.

2. Cuentas de orden Presupuestarias

Los saldos al 31 de diciembre de 2024, de las cuentas de orden presupuestarias son los siguientes:

Cuentas de Orden de la Ley de Ingresos

Concepto	Importe	% Avance
Ley de Ingresos Estimada	481,641,856.00	100.00
Ley de Ingresos por Ejecutar	0.00	0.00
Modificaciones a la Ley de Ingresos Estimada	32,504,937.46	6.75
Ley de Ingresos Devengada	514,146,793.46	106.75
Ley de Ingresos Recaudada	514,146,793.46	106.75

Cuentas de Orden del Presupuesto de Egresos

Concepto	Importe	% Avance
Presupuesto de Egresos Aprobado	481,641,856.00	100.00



H. AYUNTAMIENTO DEL MUNICIPIO DE CHAMPOTÓN
2024-2027



Presupuesto de Egresos por Ejercer	0.00	0.00
Modificaciones al Presupuesto de Egresos Aprobado	16,050,814.08	3.33
Presupuesto de Egresos Comprometido	497,698,346.02	103.33
Presupuesto de Egresos Devengado	497,700,666.94	103.33
Presupuesto de Egresos Ejercido	488,153,698.32	101.35
Presupuesto de Egresos Pagado	487,881,416.88	101.29

Champotón, Campeche a 31 de Diciembre de 2024


MTRA. CLAUDETH SARRICOLEA CASTILLEJO
PRESIDENTE MUNICIPAL


LIC. EZEQUIEL JIMÉNEZ OSORIO
TESORERO MUNICIPAL


C. YAMILET ROJAS CORONA
SÍNDICO DE HACIENDA