




Municipio de Champotón
Estado de Situación Financiera
Al 30 de Septiembre de 2024
(Cifras en Pesos)

| | 2023 | 2024 | 2024 |
|-------------------------------------------------------------------------------------|----------------------|----------------------|----------------------|
| ACTIVO | | | |
| Activo Circulante | | | |
| Efectivo y Equivalentes | 53,986,814 | 21,726,252 | 48,634,510 |
| Derechos a Recibir Efectivo o Equivalentes | 47,088,354 | 48,608,053 | 432,128 |
| Derechos a Recibir Bienes o Servicios | 5,895,999 | 5,874,012 | 2,122,791 |
| Inventarios | 0 | 0 | 0 |
| Almacenes | 2,849,667 | 2,795,811 | 0 |
| Estimación por Pérdida o Deterioro de Activos Circulantes | 0 | 0 | 0 |
| Otros Activos Circulantes | 0 | 0 | 0 |
| Total de Activos Circulantes | 110,801,054 | 79,004,158 | 15,692,618 |
| Activo No Circulante | | | |
| Inversiones Financieras a Largo Plazo | 0 | 0 | 0 |
| Derechos a Recibir Efectivo o Equivalentes a Largo Plazo | 0 | 0 | 0 |
| Bienes Inmuebles, Infraestructura y Construcciones en Proceso | 1,093,449,114 | 1,078,907,870 | 0 |
| Bienes Muebles | 76,667,022 | 63,489,500 | -2,122,931 |
| Activos Intangibles | 953,720 | 953,720 | 0 |
| Depreciación, Deterioro y Amortización Acumulada de Bienes | -48,026,892 | -48,026,892 | 0 |
| Activos Diferidos | 0 | 0 | 0 |
| Estimación por Pérdida o Deterioro de Activos no Circulantes | 0 | 0 | 0 |
| Otros Activos No Circulantes | 0 | 0 | 0 |
| Total de Activos No Circulantes | 1,112,042,865 | 1,094,324,198 | 10,057,823 |
| Total del Activo | 1,112,042,865 | 1,094,324,198 | 11,015,079 |
| HACIENDA PÚBLICA/PATRIMONIO | | | |
| Hacienda Pública/Patrimonio Contribuido | | | |
| Aportaciones | 0 | 0 | 1,450,000 |
| Donaciones de Capital | 0 | 0 | 1,450,000 |
| Actualización de la Hacienda Pública/Patrimonio | 0 | 0 | 0 |
| Hacienda Pública/Patrimonio Generado | | | |
| Resultados del Ejercicio (Ahorro/Desahorro) | 1,144,454,043 | 1,144,454,043 | 1,060,863,276 |
| Resultados de Ejercicios Anteriores | 127,060,756 | 127,060,756 | 47,400,287 |
| Revalúos | 1,120,188,810 | 1,120,188,810 | 1,120,548,861 |
| Reservas | 0 | 0 | 0 |
| Revaluaciones de Resultados de Ejercicios Anteriores | -102,795,522 | -102,795,522 | -107,082,882 |
| Exceso o Insuficiencia en la Actualización de la Hacienda Pública/Patrimonio | | | |
| Resultado por Posición Monetaria | 0 | 0 | 0 |
| Resultado por Tenencia de Activos no Monetarios | 0 | 0 | 0 |
| Total Hacienda Pública/Patrimonio | 1,145,904,043 | 1,145,904,043 | 1,062,313,279 |
| Total del Pasivo y Hacienda Pública/Patrimonio | 1,222,844,019 | 1,222,844,019 | 1,173,328,356 |

Bajo protesta de decir verdad declaramos que los Estados Financieros y sus notas, son razonablemente correctos y son responsabilidad del emisor.


MTRA. CLAUDIA CARRIZOSA CASTILLEJO
PRESIDENTE MUNICIPAL


D.C. EZEQUIEL JIMENEZ SORIO
TESORERO MUNICIPAL


C. SOLEDAD ORCAZ ALVARADO
SINDICO DE HACIENDA