



### 5. Norma para establecer la estructura de los formatos de información de obligaciones pagadas o garantizadas con fondos federales.

Municipio de Champotón									
Formato de información de obligaciones pagadas o garantizadas con fondos federales Ejercicio 2023									
Al período (4to Trimestre Enero-Diciembre)									
Tipo de Obligación	Plazo	Tasa	Fin, Destino y Objeto	Acreedor, Proveedor o Contratista	Importe Total	Importe y porcentaje del total que se paga y garantiza con el recurso de dichos fondos			
						Fondo	Importe Garantizado	Importe Pagado	% respecto al total
Crédito Simple	18 Meses	12.11%	Inversiones Públicas Productivas	Banobras	34'551,998.28	FAIS	38'621,548.26	21'456,415.70	55%
					34'551,998.28		38'621,548.26	21'456,415.70	55%

RESPONSABLE DE LA INFORMACIÓN

C. Evelia Del Carmen Buenfil Abreu  
Auxiliar Administrativo

AUTORIZÓ

Lic. Ezequiel Jiménez Osorio  
Tesorero Municipal




**5. Norma para establecer la estructura de los formatos de información de obligaciones pagadas o garantizadas con fondos federales.**


1. La reducción del saldo de su deuda pública bruta total con motivo de que cada una de las amortizaciones a que se refiere este artículo, con relación al registro al 31 de diciembre del ejercicio fiscal anterior.

	Importe
Deuda Pública Bruta Total al 31 de diciembre del Año 2022	34'551,998.28
(-)Amortización 1	1'518,004.52
Deuda Pública Bruta Total descontando la amortización 1	33'033,993.76
(-)Amortización 2	1'834,498.05
Deuda Pública Bruta Total descontando la amortización 2	31'199,495.71
(-)Amortización 3	1'799,301.17
Deuda Pública Bruta Total descontando la amortización 3	29'400,194.54
(-)Amortización 4	1'858,834.50
Deuda Pública Bruta Total descontando la amortización 4	27'541,360.04
(-)Amortización 5	1'867,703.34

RESPONSABLE DE LA INFORMACIÓN

  
C. Evelia Del Carmen Buenfil Abreu  
Auxiliar Administrativo


AUTORIZO

  
Lic. Ezequiel Jiménez Osorio  
Tesorero Municipal


**5. Norma para establecer la estructura de los formatos de información de obligaciones pagadas o garantizadas con fondos federales.**

Deuda Pública Bruta Total descontando la amortización 5	25'673,656.70
(-)Amortización 6	1'869,278.92
Deuda Pública Bruta Total descontando la amortización 6	23'804,377.78
(-)Amortización 7	1'913,423.25
Deuda Pública Bruta Total descontando la amortización 7	21'890,954.53
(-)Amortización 8	1'917,361.48
Deuda Pública Bruta Total descontando la amortización 8	19'973,593.05
(-)Amortización 9	1'937,355.83
Deuda Pública Bruta Total descontando la amortización 9	18'036,237.22
(-)Amortización 10	1'963,625.88
Deuda Pública Bruta Total descontando la amortización 10	16'072,611.34

RESPONSABLE DE LA INFORMACIÓN

  
C. Evelia Del Carmen Buenfil Abreu  
Auxiliar Administrativo

AUTORIZO

  
Lic. Ezequiel Jiménez Osorio  
Tesorero Municipal



**5. Norma para establecer la estructura de los formatos de información de obligaciones pagadas o garantizadas con fondos federales.**


2. Comparativo de la relación deuda pública brutal a producto interno bruto del estado entre el 31 de diciembre del ejercicio fiscal anterior y la fecha de la amortización.

	Al 31 de dic. del año 2022	Trimestre que se informa
Producto interno bruto estatal	34'551,998.28	4to Trimestre 2022
Saldo de la deuda pública	16'072,611.34	4to Trimestre 2023
Porcentaje	50%	

3. Comparativo de la relación deuda pública bruta total a ingresos propios del estado o municipio, según corresponda, entre el 31 de diciembre del ejercicio y la fecha de la amortización.


	Al 31 de diciembre del año 2023	Trimestre que se informa
Ingresos Propios	76'970,321.75	4to Trimestre 2023
Saldo de la Deuda Pública	16'072,611.34	
Porcentaje	20%	

RESPONSABLE DE LA INFORMACIÓN



C. Evelyn Del Carmen Bucamán Abreu  
Auxiliar Administrativo

AUTORIZÓ



Lic. Ezequiel Jiménez Osorio  
Tesorero Municipal